

An aerial photograph of a town, likely in Italy, featuring a prominent brick church tower with a bell tower. The town is built on a hillside, with various buildings and terraces visible. In the background, there are rolling hills and mountains under a clear sky. The overall tone is warm and historical.

LA POPOLAZIONE
CITTA' SAN'ANGELO
2018-2020

NASCITE E MORTI

TASSO DI NATALITA'

Il tasso (o indice) di natalità è il numero delle persone che nascono in un anno, ed è calcolato come il rapporto tra il numero dei nati in quel periodo e la popolazione media.

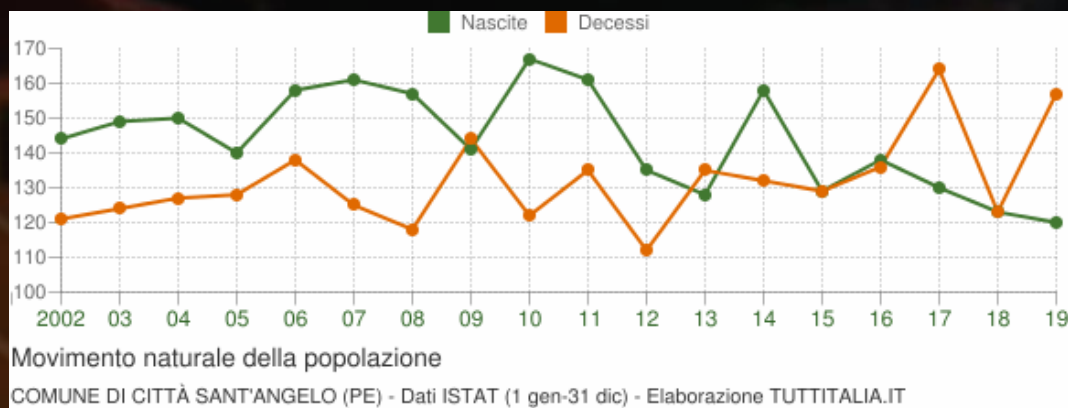
TASSO DI MORTALITA'

Il tasso (o indice) di mortalità è il numero delle persone che muoiono in un anno, ed è calcolato come il rapporto tra il numero dei deceduti in quel periodo e la popolazione media.

Anno	Indice di natalità (x 1.000 ab.)	Indice di mortalità (x 1.000 ab.)
2018	8,2	8,2
2019	8,0	10,5
2020	-	-

IL SALDO NATURALE

Il SALDO NATURALE della popolazione in un anno è determinato dalla differenza del *tasso di natalità* con il *tasso di mortalità*. Le due linee del grafico in basso riportano l'andamento delle nascite e dei decessi negli ultimi anni. L'andamento del saldo naturale è visualizzato dall'area compresa fra le due linee.



Anno	Bilancio demografico	Nascite	Variaz.	Decessi	Variaz.	Saldo Naturale
2018	1 gennaio-31 dicembre	130	-8	164	+28	-34
2019	1 gennaio-31 dicembre	123	-7	123	-41	0
2020	1 gennaio-31 dicembre	120	-3	157	+34	-37

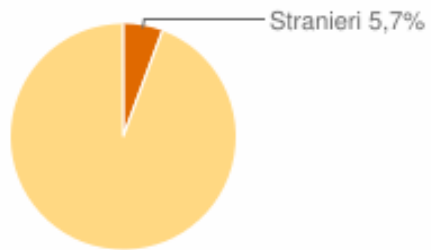
TRASFERIMENTI DA/A UN TERRITORIO

EMIGRAZIONE

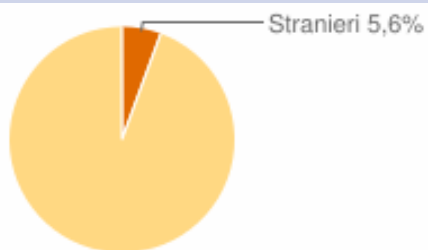
Rappresenta il numero delle persone che lasciano un territorio (in questo caso Città Sant'Angelo)

IMMIGRAZIONE

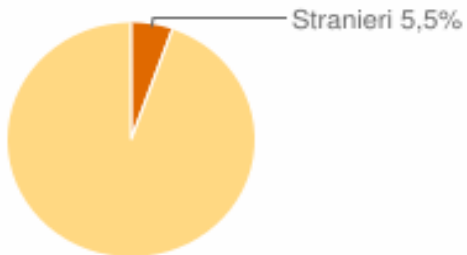
Rappresenta il numero delle persone che si trasferiscono in un territorio (in questo caso Città Sant'Angelo)



Gli stranieri residenti a Città Sant'Angelo dal 1° gennaio al 31 dicembre 2018 sono stati 858 e hanno rappresentato il 5,7% della popolazione residente.



Gli stranieri residenti a Città Sant'Angelo dal 1° gennaio al 31 dicembre 2019 sono stati 842 e hanno rappresentato il 5,6% della popolazione residente.



Gli stranieri residenti a Città Sant'Angelo dal 1° gennaio al 31 dicembre 2020 sono stati 816 e hanno rappresentato il 5,5% della popolazione residente.

IL SALDO MIGRATORIO

Il saldo migratorio è la differenza tra il numero di immigrati e quello di emigrati in una determinata zona nel lasso di tempo di un anno, mese, settimana o per un certo periodo di tempo.

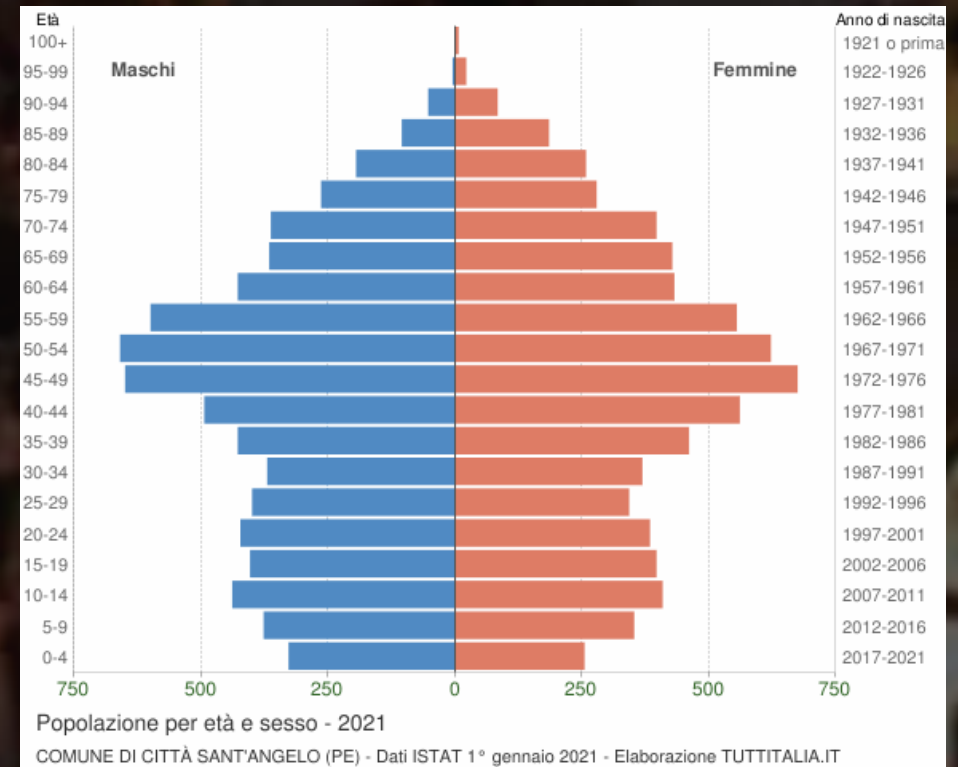
<i>Anno 1 gen-31 dic</i>	<i>Saldo Migratorio con l'estero</i>	<i>Saldo Migratorio totale</i>
2018	+91	+23
2019	+49	+26
2020	+47	+43

ETA' MEDIA

L'età media è appunto la media dell'età di una popolazione, calcolata come il rapporto tra la somma delle età di tutti gli individui ed il numero della popolazione residente; L'età di una popolazione considera 3 fasce d'età:

- GIOVANI= 0-14 anni;
- ADULTI= 15-64 anni;
- ANZIANI= 65 ed oltre

Anno ^{1°} gennaio	0-14 anni	15-64 anni	65+ anni	Totale residenti	Età media
2018	2.378	9.709	2.947	15.034	43,0
2019	2.296	9.625	2.984	14.905	43,4
2020	2.239	9.665	3.007	14.911	43,7



In base alle diverse proporzioni tra le precedenti fasce d'età, la struttura di una popolazione può essere definita:

- PROGRESSIVA
- STAZIONARIA
- REGRESSIVA

a seconda che la popolazione giovane sia maggiore, equivalente o minore di quella anziana. Lo studio di tali rapporti è importante per valutare soprattutto alcuni impatti sul sistema sociale, ad esempio sul sistema lavorativo o su quello sanitario.

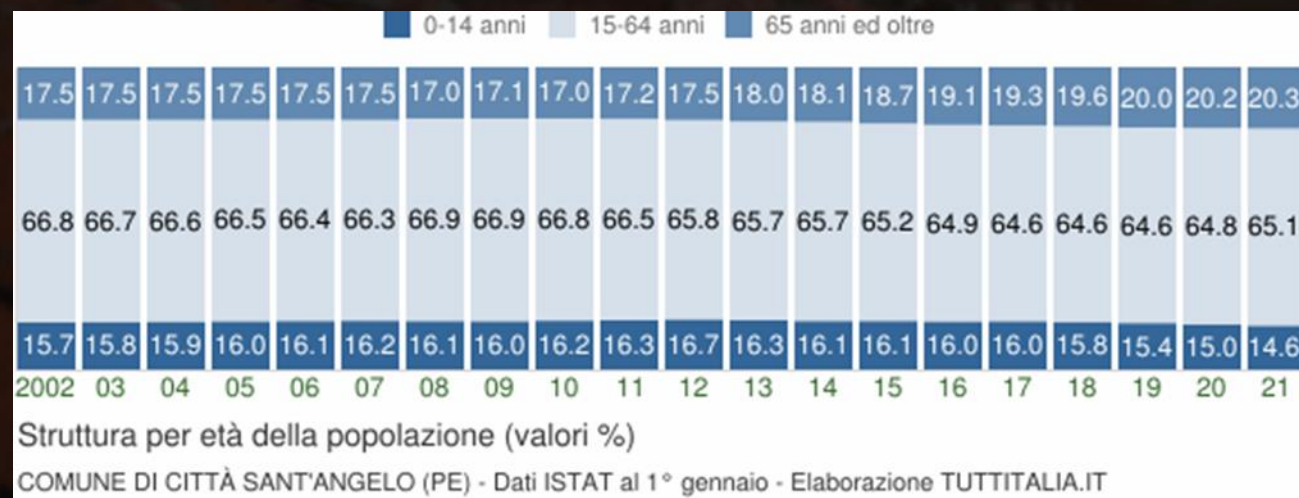
Anno 1° gennaio	<i>0-14 anni</i>	<i>15-64 anni</i>	<i>65+ anni</i>	<i>Totale residenti</i>	Età media
2018	2.378	9.709	2.947	15.034	43,0
2019	2.296	9.625	2.984	14.905	43,4
2020	2.239	9.665	3.007	14.911	43,7

INVECCHIAMENTO DEMOGRAFICO

INDICE DI VECCHIAIA

L'indice di vecchiaia rappresenta il grado di invecchiamento di una popolazione. È il rapporto percentuale tra il numero degli over-65 ed il numero dei giovani fino ai 14 anni. Ad esempio, nel 2021 l'indice di vecchiaia per il comune di Città Sant'Angelo dice che ci sono 139,4 anziani ogni 100 giovani.

Anno	Indice di vecchiaia
	1° gennaio
2018	123,9
2019	130,0
2020	134,3



An aerial night photograph of a city, likely Venice, showing a network of canals and buildings illuminated by warm lights. The water reflects the lights, creating a shimmering effect. The overall scene is dark, with the city lights providing the primary illumination.

Giulia Delli Rocioli
Lorenza D'Eusanio
Elisabetta Gatto
Camilla Di Cintio
Alessia Fanà
Francesca De Leonibus
Angelica Dell'Orso
Noemi Giovannoli
Rosalba Nebbioso
Alessandra Fanà